



**QPS**  
**QUESTIONS POLITIQUES SOCIALES**

# Conférence de presse

## QPS les études n°40

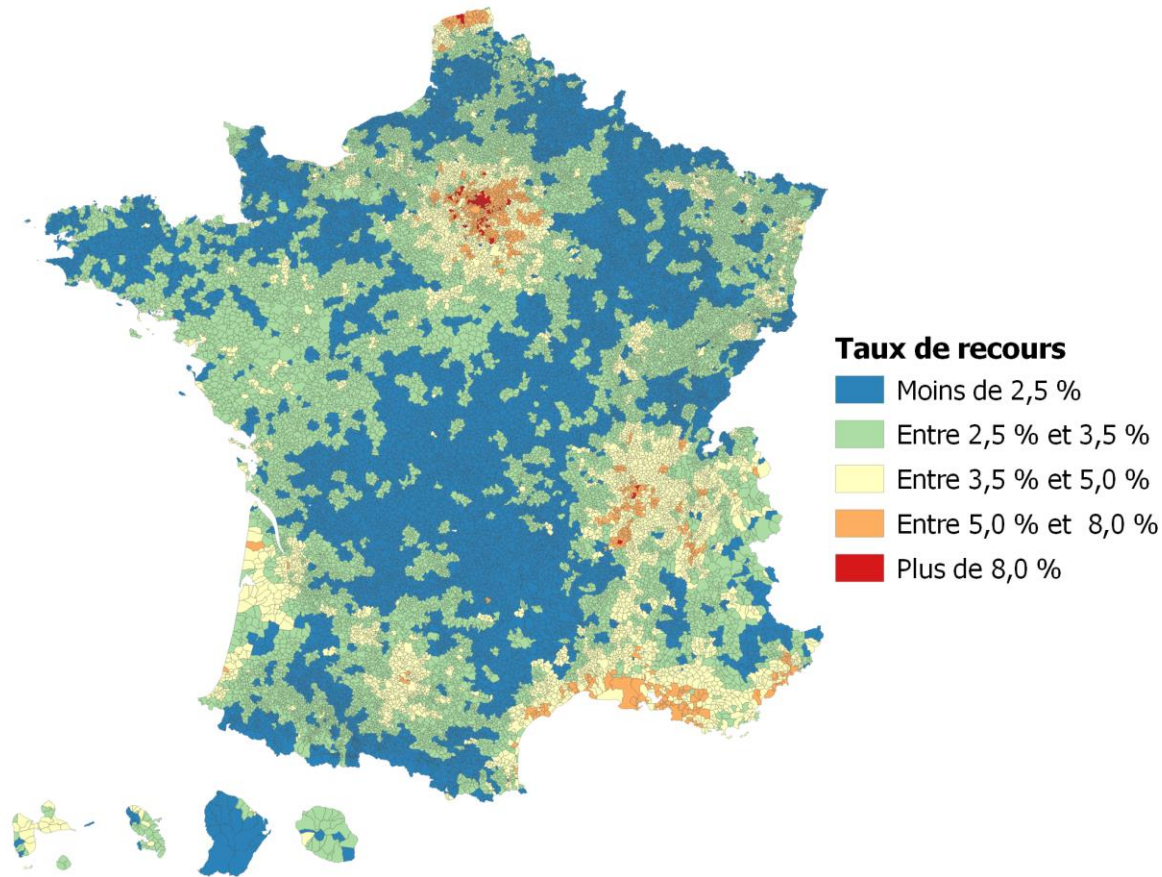
**Le recours au CPF : une analyse territoriale**

Gabin Langevin et Ronan Mahieu

#formation professionnelle

# Disparités territoriales de recours au CPF

Le recours à la formation professionnelle des actifs occupés, financée par le CPF sur le territoire français

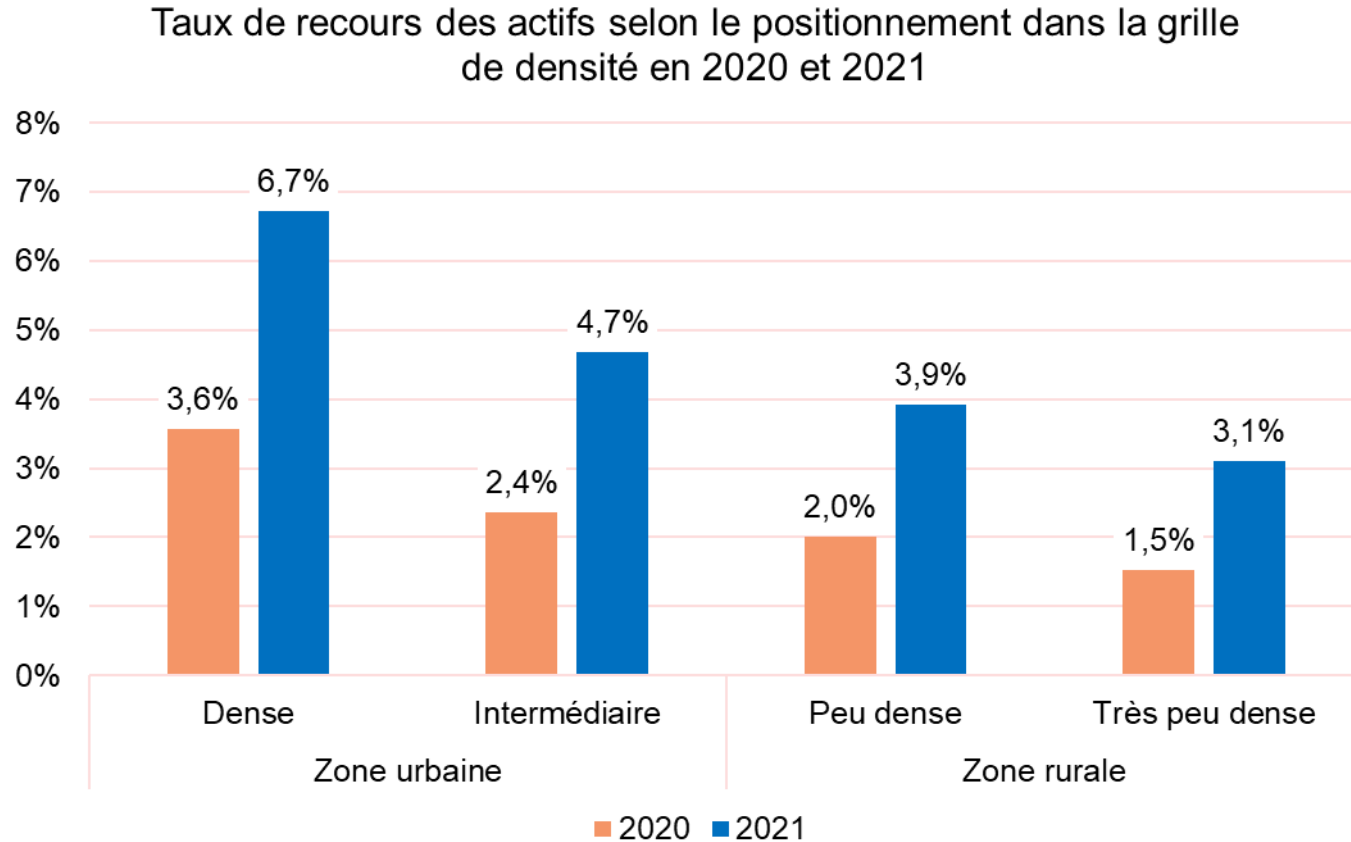


*Taux de recours au CPF : nombre de bénéficiaires actifs occupés d'un code postal rapporté à la population active occupée de ce code postal.*

*Le recours au CPF est généralement **supérieur dans les zones urbaines** : en particulier les bassins parisiens et lyonnais et le pourtour méditerranéen.*

# Progression importante des taux de recours de 2020 à 2021

Quel que soit le type de territoire, les taux de recours des actifs occupés et demandeurs d'emploi doublent.



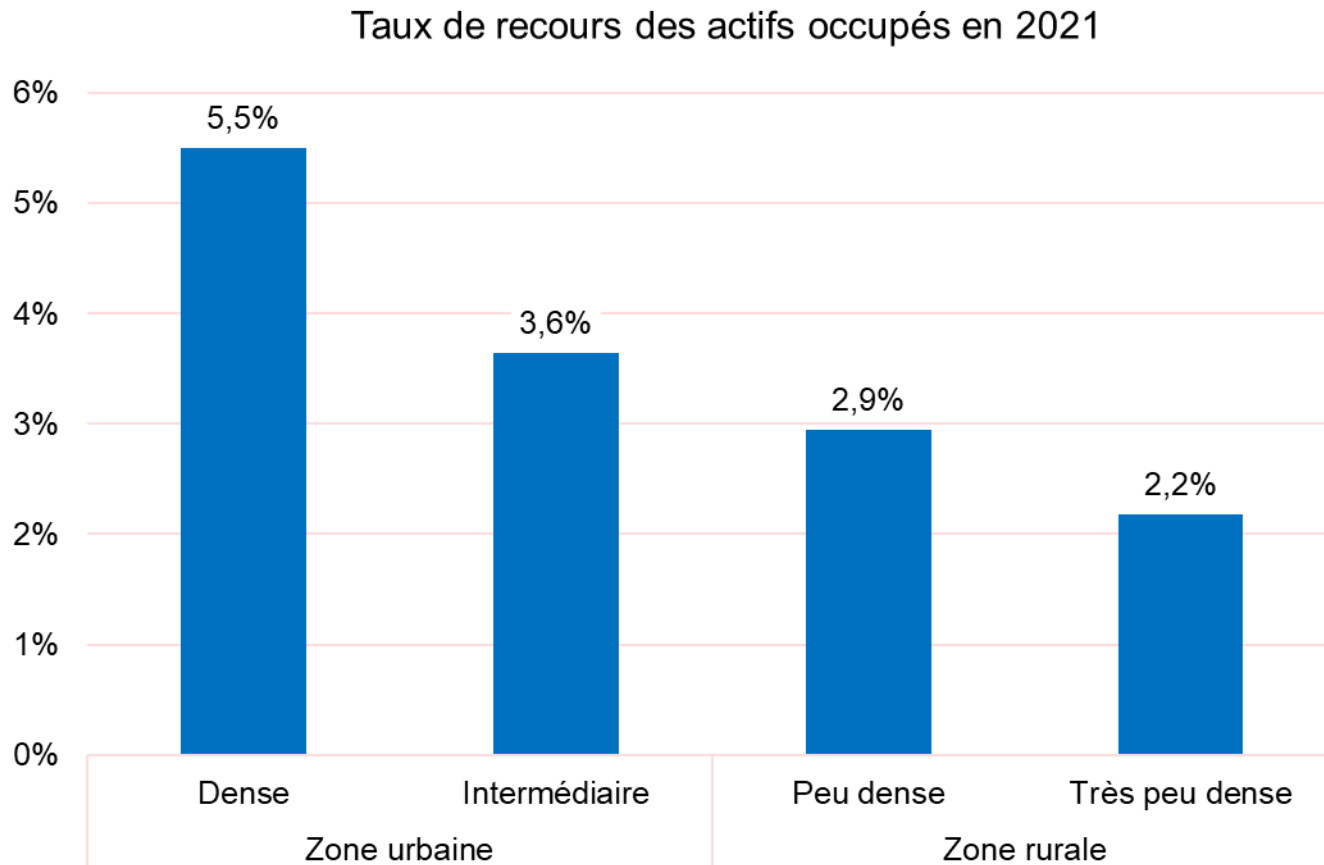
*La grille de densité de l'Insee permet de distinguer les territoires urbains (espaces denses et intermédiaires) des territoires ruraux (espaces peu denses et très peu denses).*

*Partout, les **taux de recours** au CPF des actifs (occupés et demandeurs d'emploi) sont **multipliés par deux** entre 2020 et 2021.*

Source : Insee (recensement) et Comptes personnels de formation

# Recours au CPF selon l'occupation

Les disparités territoriales apparaissent principalement pour les actifs occupés



Source : Insee (recensement) et Comptes personnels de formation

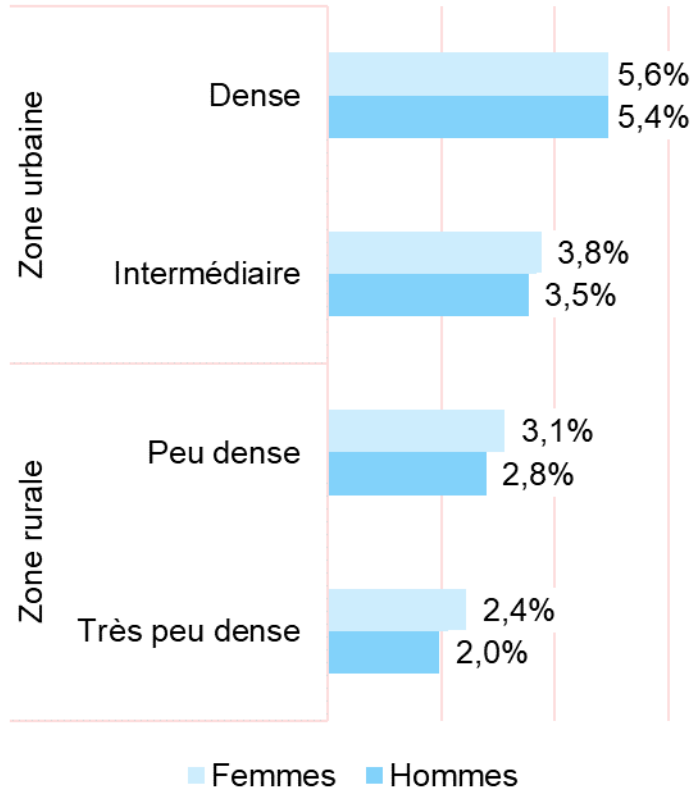
*Les dispositifs de financement de la formation professionnelle alternatifs au CPF sont plus diversifiés pour les demandeurs d'emploi que pour les actifs occupés.*

Les **disparités territoriales** concernent surtout les **actifs occupés**. Le taux de recours des espaces denses est :

- 1,5 fois supérieur à celui des espaces intermédiaires,
- 2 fois supérieur à celui des espaces peu denses et,
- 2,5 fois supérieur à celui des espaces très peu denses.

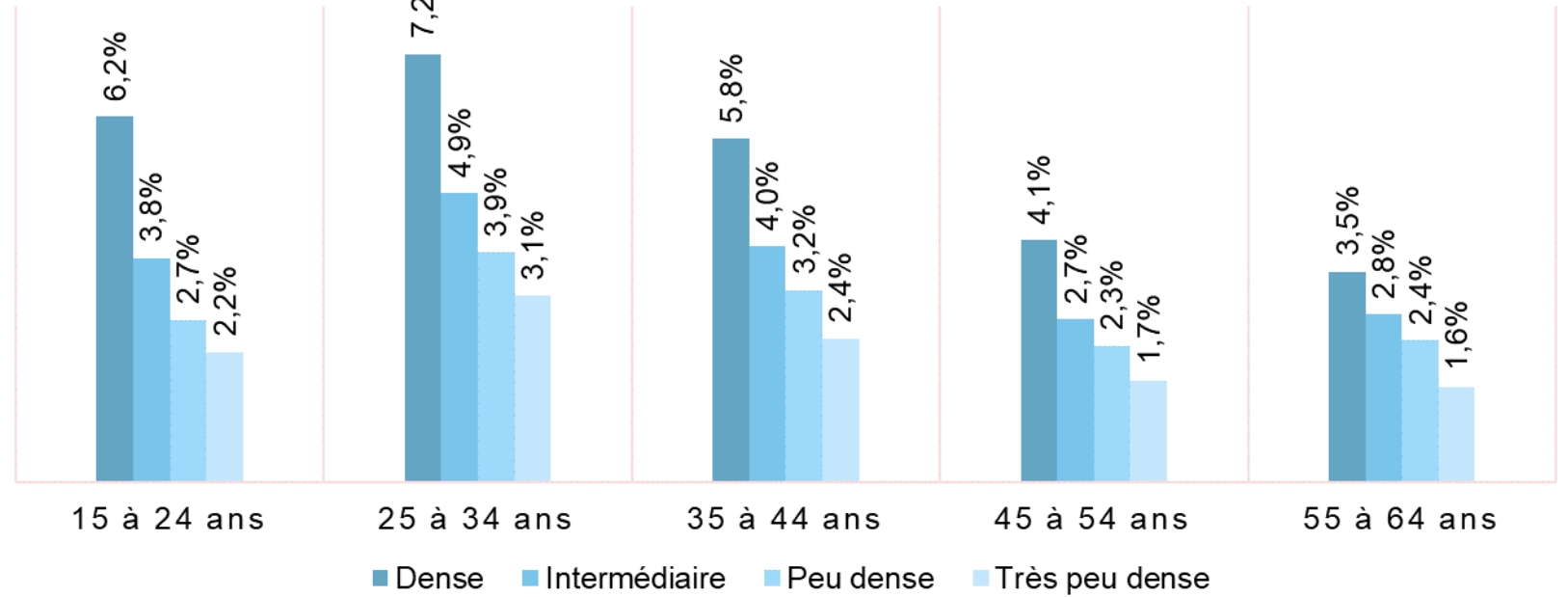
# Des disparités constatées quels que soient le sexe et l'âge

Taux de recours des actifs occupés selon le sexe en 2021



Source : Insee (recensement) et Comptes personnels de formation

Taux de recours des actifs occupés selon la tranche d'âge



Source : Insee (recensement) et Comptes personnels de formation

Plus généralement, la consommation de formation professionnelle dépend des **caractéristiques des salariés** et ces caractéristiques diffèrent d'un territoire à l'autre.

Ces différences expliquent-elles les disparités de recours au CPF ?

## Les écarts sont expliqués au moins pour moitié par les caractéristiques sociodémographiques de la population et l'activité économique des territoires

Une partie significative des écarts de recours peut être expliquée :

- principalement, par la **composition par PCS et diplômes** de la population du territoire ;
- dans une moindre mesure, par la composition **par sexe, salariat/non-salariat** et l'**âge** ;
- plus modérément, par le **secteur d'activité**, la **part d'emplois publics** et le **taux de chômage**.

Au total, l'ensemble de ces **caractéristiques sociodémographiques** de la population et d'**activité économique** des territoires permettent **d'expliquer** :

- **48 %** de l'**écart** entre espaces **denses** et très peu denses ;
- **57 %** de l'**écart** entre espaces **intermédiaires** et très peu denses ;
- **61 %** de l'**écart** entre espaces **peu denses** et très peu denses.

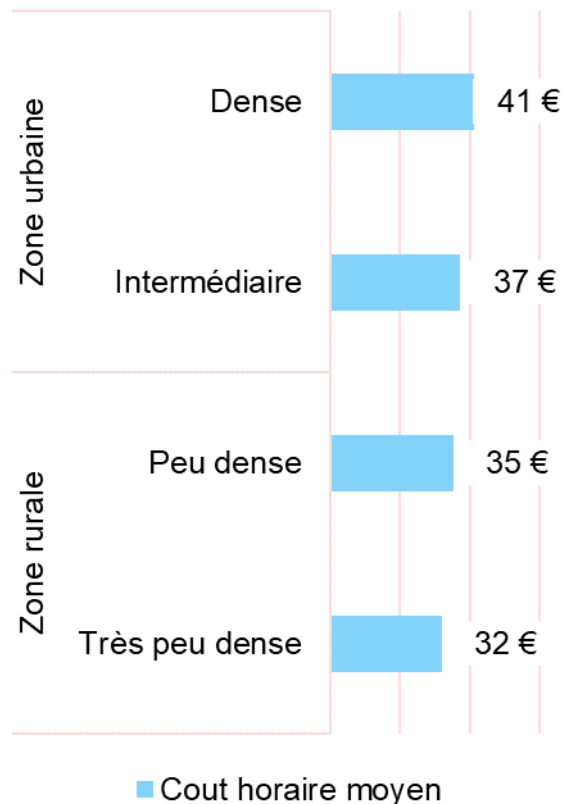
La part résiduelle peut être expliquée par d'autres caractéristiques non mesurées localement ou inobservables : connaissance du dispositif, besoins de formations, opportunités de réorientation sur le territoire, etc.



# Caractéristiques des formations selon le territoire

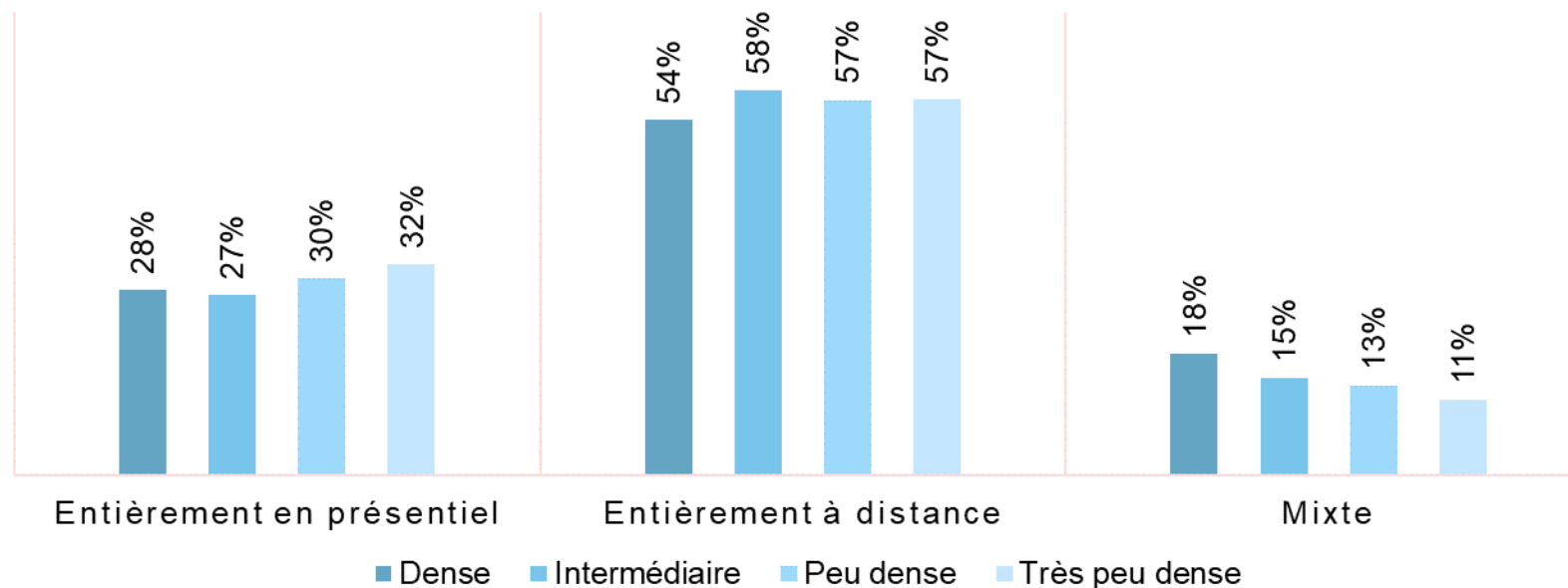
## Coût horaire et mode de réalisation de la formation

Coût horaire de la formation selon le degré de densité



Source : Insee et CPF

Mode de réalisation de la formation



Source : Insee et Comptes personnels de formation

Les formations suivies dans les **zones rurales** sont en moyenne **moins onéreuses** et **plus courtes** que celles suivies dans les zones urbaines. Elles sont **autant suivies à distance** en zones rurales qu'en zones urbaines.

Ces constats sont surtout consécutifs de choix de formations différents.

# La mobilisation du CPF pour le permis de conduire catégorie B

**19 % des bénéficiaires dans les espaces denses contre 3 % dans les zones rurales**

Le permis B est la formation **la plus suivie** dans les **espaces denses**. Elle arrive au **3<sup>ème</sup>** rang dans les espaces de densité **intermédiaire** et aux **9<sup>ème</sup>** et **10<sup>ème</sup>** rangs dans les espaces **peu denses** et **très peu denses**.

Le permis de conduire est rapidement nécessaire dans les zones rurales et la plupart du temps avant d'avoir acquis un solde de droits CPF suffisant.

- 51 % des actifs occupés des espaces denses utilisent leur voiture pour les trajets domicile-travail contre plus de 80 % de ceux des espaces de densité intermédiaire ou ruraux.

Même au sein des espaces denses, le recours n'est pas uniforme. En Île-de-France, par exemple, le recours au CPF pour le permis B est **deux fois plus important** en Seine-Saint-Denis que dans Paris intra-muros.

Les **bénéficiaires de formations au permis B** déclarent plus souvent avoir connu une **évolution professionnelle favorable** que les autres bénéficiaires du CPF et ils attribuent plus volontiers cette évolution favorable à leur formation (enquête Dares/France Compétences menée en 2022). Ils sont, par ailleurs, plus souvent ouvriers et peu diplômés.



# Quelle formation dans quel territoire ?

**Des formations plus directement liées à l'exercice d'un métier dans les zones rurales ; des formations aux langues étrangères dans les zones urbaines**

Les formations en **langues** sont plus souvent suivies par les bénéficiaires des **zones urbaines** que rurales :

- Le *TOEIC* par exemple est la 4<sup>ème</sup> formation la plus suivie dans les espaces denses et 9<sup>ème</sup> dans les espaces très peu denses.

Dans les **zones rurales**, les formations **directement liées à l'exercice d'un métier** apparaissent à des rang élevés par rapport aux zones urbaines (*CACES, Hygiène alimentaire dans la restauration collective, permis de conduire « poids lourds », transport de marchandises, etc.*).

Enfin, la formation à la *conduite de VTC* est assez emblématique des différences de besoins des territoires : 14<sup>ème</sup> rang des espaces denses et 251<sup>ème</sup> dans les espaces très peu denses.

# Éléments de conclusion

## Principaux enseignements

- Les taux de recours **progressent partout**.
- Ils sont d'autant plus **élevés** que les territoires sont **denses** et **urbanisés**.
- Ces écarts sont, en partie, expliqués par les **caractéristiques sociodémographiques** de la population et **l'activité économique** des territoires.
- Le recours au CPF diffère donc en volume mais également en **nature de formation** :
  - Les formations en langues sont plus souvent suivies dans les espaces denses contrairement aux formations plus directement liées à l'exercice d'un métier.
  - L'utilisation du CPF pour financer le permis B est très spécifique aux espaces les plus denses.

## Prolongements

Quels effets sur les trajectoires professionnelles ?

Quelle est l'offre de formation selon le territoire ?



**Q P S**  
**QUESTIONS POLITIQUES SOCIALES**

**Point Presse**

**Questions - Réponses**



# QPS

QUESTIONS POLITIQUES SOCIALES

Retrouvez cette étude et l'ensemble des études du département Etudes et statistiques de la direction des politiques sociales de la Caisse des Dépôts :

<https://politiques-sociales.caissedesdepots.fr/publications-et-statistiques>



**Q P S**  
**QUESTIONS POLITIQUES SOCIALES**

# Point Presse

**Le direct est terminé. Merci de votre participation !**